

## 22 EM



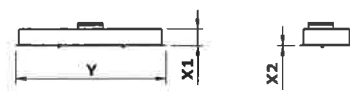
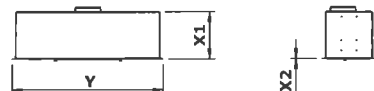
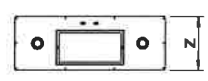
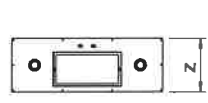
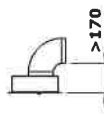
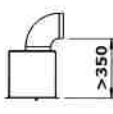

Leuchtkörper  
Bedienelement  
int. Modul freiblasend Ø 150 mm  
Lüftungstechnik  
Filtertechnik  
Fensterkontaktschalter

## Einbaumodul

Halogen (dimmbar)  
Kippschalter  
950 m<sup>3</sup>/h  
Flächenabsaugung  
Kondensationsfilter mit Magnetband  
werksseitig vorbereitet

## Allgemeine Hinweise

mögliche Gebläsevarianten			Kochfeldempfehlung						
Kennz. 8	Kennz. 10	Kennz. 15		Ceran	Gas	Grill	Friteuse	Wok	Teppan
ja / Ø150	ja / Ø180	ja / Ø200	ext. Gebläse	ja	ja	nein	nein	ja	ja
			int. Gebläse	ja	ja	nein	nein	ja	ja

22 EM		Einbaumodul						
	A-Version			B-Version 				
								
								
								
Einbaumodul	Gebläseausführung	Außenmaß			Ausschnittmaß			
		Breite in mm Y	Tiefe in mm Z	Modellgesamthöhe in mm X1	Breite in mm Y1	Tiefe in mm Z1	Halogen in Watt	Randhöhe in mm X2
22 EM 70	A/extern	700	320	100	670	290	2x20	1,25
22 EM 80		800	320	100	770	290	2x20	1,25
22 EM 90		900	320	100	870	290	2x20	1,25
22 EM 60	B/intern	600	320	285	570	290	2x20	1,25
22 EM 70 		700	320	285	670	290	2x20	1,25
22 EM 80		800	320	285	770	290	2x20	1,25
22 EM 90		900	320	285	870	290	2x20	1,25

## Spezifikationen

- Flächenbündiger Filtereinsatz. Mit Metallfettfilter und Halogen.
- Externe Bedienung (Folientastatur) auf Bestellung möglich. Die maximale Kabellänge beträgt 5 m.
- Sonderanfertigungen auf Anfrage möglich.
- Sondergröße auf Anfrage.
- **Achtung:** Fernbedienung nicht im Lieferumfang enthalten. Aufpreis für Fernbedienung 375,- €.
- **LED-Beleuchtung gegen Aufpreis von 188,- € möglich.**