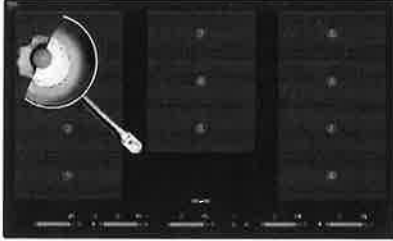







Die Induktions-Kochstellen

	varioInduktion	varioInduktion	varioInduktion																																	
																																				
																																				
Gerätebezeichnung	EH 901 SV 17 E	EH 875 SP 17 E	EH 801 SP 17 E																																	
Profilausstattung	<ul style="list-style-type: none"> ▪ touchSlider-Bedienung (multi) ▪ 5 Induktions-Kochzonen ▪ 3 varioInduktions-Kochzonen 	<ul style="list-style-type: none"> ▪ touchSlider-Bedienung (multi) ▪ 5 Induktions-Kochzonen ▪ 1 varioInduktions-Kochzone 	<ul style="list-style-type: none"> ▪ touchSlider-Bedienung (multi) ▪ 5 Induktions-Kochzonen ▪ 1 varioInduktions-Kochzone 																																	
Design	<ul style="list-style-type: none"> ▪ Flächenbündiges Design ▪ Glaskeramik dekorlos 	<ul style="list-style-type: none"> ▪ Facetten-Design ▪ Glaskeramik dekorlos ▪ Kombinierbar mit Glaskeramik-Kochstellen im Facetten-Design 	<ul style="list-style-type: none"> ▪ Flächenbündiges Design ▪ Glaskeramik dekorlos 																																	
Komfort	<ul style="list-style-type: none"> ▪ 17 Leistungs-Stufen ▪ countDown-Funktion ▪ Timer ▪ Digitales Funktionsdisplay ▪ Wischschutzfunktion 	<ul style="list-style-type: none"> ▪ 17 Leistungs-Stufen ▪ countDown-Funktion ▪ Timer ▪ Wischschutzfunktion 	<ul style="list-style-type: none"> ▪ 17 Leistungs-Stufen ▪ countDown-Funktion ▪ Timer ▪ Wischschutzfunktion 																																	
Umwelt und Sicherheit	<ul style="list-style-type: none"> ▪ Topferkennung ▪ Kindersicherung ▪ Sicherheitsabschaltung ▪ Hauptschalter ▪ powerManagement-Funktion ▪ 2stufige Restwärmeanzeige je Kochzone 	<ul style="list-style-type: none"> ▪ Topferkennung ▪ Kindersicherung ▪ Sicherheitsabschaltung ▪ Hauptschalter ▪ powerManagement-Funktion ▪ 2stufige Restwärmeanzeige je Kochzone 	<ul style="list-style-type: none"> ▪ Topferkennung ▪ Kindersicherung ▪ Sicherheitsabschaltung ▪ Hauptschalter ▪ powerManagement-Funktion ▪ 2stufige Restwärmeanzeige je Kochzone 																																	
Schnelligkeit	<ul style="list-style-type: none"> ▪ powerBoost-Funktion für alle IN-Kochzonen möglich 	<ul style="list-style-type: none"> ▪ powerBoost-Funktion für alle IN-Kochzonen möglich 	<ul style="list-style-type: none"> ▪ powerBoost-Funktion für alle IN-Kochzonen möglich 																																	
Leistung und Größe	<table border="0"> <tr> <td>L</td> <td>40 x 24 cm</td> <td>3,3 kW (3,6 kW)</td> </tr> <tr> <td>M</td> <td>30 x 24 cm</td> <td>3,3 kW (3,6 kW)</td> </tr> <tr> <td>R</td> <td>40 x 24 cm</td> <td>3,3 kW (3,6 kW)</td> </tr> </table>	L	40 x 24 cm	3,3 kW (3,6 kW)	M	30 x 24 cm	3,3 kW (3,6 kW)	R	40 x 24 cm	3,3 kW (3,6 kW)	<table border="0"> <tr> <td>VL</td> <td>18 cm</td> <td>2,2 kW (2,8 kW)</td> </tr> <tr> <td>HL</td> <td>14,5 cm</td> <td>1,4 kW (1,8 kW)</td> </tr> <tr> <td>M</td> <td>24 cm</td> <td>2,2 kW (3,7 kW)</td> </tr> <tr> <td>R</td> <td>40 x 20 cm</td> <td>3,3 kW (3,6 kW)</td> </tr> </table>	VL	18 cm	2,2 kW (2,8 kW)	HL	14,5 cm	1,4 kW (1,8 kW)	M	24 cm	2,2 kW (3,7 kW)	R	40 x 20 cm	3,3 kW (3,6 kW)	<table border="0"> <tr> <td>VL</td> <td>18 cm</td> <td>2,2 kW (2,8 kW)</td> </tr> <tr> <td>HL</td> <td>14,5 cm</td> <td>1,4 kW (1,8 kW)</td> </tr> <tr> <td>M</td> <td>24 cm</td> <td>2,2 kW (3,7 kW)</td> </tr> <tr> <td>R</td> <td>40 x 20 cm</td> <td>3,3 kW (3,6 kW)</td> </tr> </table>	VL	18 cm	2,2 kW (2,8 kW)	HL	14,5 cm	1,4 kW (1,8 kW)	M	24 cm	2,2 kW (3,7 kW)	R	40 x 20 cm	3,3 kW (3,6 kW)
L	40 x 24 cm	3,3 kW (3,6 kW)																																		
M	30 x 24 cm	3,3 kW (3,6 kW)																																		
R	40 x 24 cm	3,3 kW (3,6 kW)																																		
VL	18 cm	2,2 kW (2,8 kW)																																		
HL	14,5 cm	1,4 kW (1,8 kW)																																		
M	24 cm	2,2 kW (3,7 kW)																																		
R	40 x 20 cm	3,3 kW (3,6 kW)																																		
VL	18 cm	2,2 kW (2,8 kW)																																		
HL	14,5 cm	1,4 kW (1,8 kW)																																		
M	24 cm	2,2 kW (3,7 kW)																																		
R	40 x 20 cm	3,3 kW (3,6 kW)																																		
Maße H x B x T	<p>Anschlusskabel (1,10 m) Anschlusswert: 10,8 kW Rahmen für flächenbündigen Einbau** Einbaumaß: 56 x 880/896 x 500/516 mm Gerätemaß: 56 x 892 x 512 mm</p>	<p>Anschlusskabel (1,10 m) Anschlusswert: 7,2 kW Einbaumaß: 51 x 750/780 x 490/500 mm Gerätemaß: 57 x 812 x 520 mm</p>	<p>Anschlusskabel (1,10 m) Anschlusswert: 7,2 kW Rahmen für flächenbündigen Einbau** Einbaumaß: 56 x 780/796 x 500/516 mm Gerätemaß: 56 x 792 x 512 mm</p>																																	
Sonderzubehör	<ul style="list-style-type: none"> ▪ HZ 390020, Topf-Set 2-teilig (1 Topf + 1 Pfanne) ▪ HZ 390042, Topf-Set 4-teilig (3 Töpfe + 1 Pfanne) ▪ HZ 390011, Induktions-Bräter Edelstahl ▪ HZ 390511, Teppan Yaki, klein für varioInduktion ▪ HZ 390512, Teppan Yaki, groß für varioInduktion ▪ HZ 390522, Grillplatte für varioInduktion 	<ul style="list-style-type: none"> ▪ HZ 390020, Topf-Set 2-teilig (1 Topf + 1 Pfanne) ▪ HZ 390042, Topf-Set 4-teilig (3 Töpfe + 1 Pfanne) ▪ HZ 390090, Edelstahl-Wok ▪ HZ 390011, Induktions-Bräter Edelstahl ▪ HZ 390511, Teppan Yaki, klein für varioInduktion ▪ HZ 390512, Teppan Yaki, groß für varioInduktion ▪ HZ 390522, Grillplatte für varioInduktion 	<ul style="list-style-type: none"> ▪ HZ 390020, Topf-Set 2-teilig (1 Topf + 1 Pfanne) ▪ HZ 390042, Topf-Set 4-teilig (3 Töpfe + 1 Pfanne) ▪ HZ 390090, Edelstahl-Wok ▪ HZ 390011, Induktions-Bräter Edelstahl ▪ HZ 390511, Teppan Yaki, klein für varioInduktion ▪ HZ 390512, Teppan Yaki, groß für varioInduktion ▪ HZ 390522, Grillplatte für varioInduktion ▪ HZ 395800, Einbaurahmen 80 cm ▪ HZ 395801, Schablone für Einbaurahmen 80 cm 																																	